



Envie de plus de visibilité et de vendre en ligne ? Inscrivez-vous sur la plateforme de vente en ligne du Brabant wallon : 'www.shoppingenbw.be'

1) Plan tarifaire

Vous avez le choix entre différentes formules :

	FREE Activer votre page personnelle sur ce site	CITY Vendre un nombre illimité de produits sur ce site	WEB Créez votre site Web personnel et votre nom de domaine	MAX Créez votre boutique en ligne personnelle, dynamisez la boutique
Tarif mensuel	EUR 0 /mois	EUR 1 /mois	EUR 35 /mois	EUR 69 /mois
Frais d'activation	—	—	149 eur	249 eur
Durée de contrat minimum	—	12 mois	12 mois	12 mois
VISIBILITÉ				
Moteur de recherche Google	Bon	Très bon	Très bon	Le meilleur
Sur ce site web	Bon	Le meilleur	Bon	Le meilleur
Sur votre site web personnalisé / domaine	—	—	Le meilleur	Le meilleur
SUPPORT				
Téléphone, mail	✓	✓	✓	✓
Formation en ligne	✓	✓	✓	✓
Formation personnalisée, chez vous	—	—	✓	✓

FONCTIONNALITES				
Compte d'administration	✓	✓	✓	✓
Fiche commerce (heures ouverture, profil,...)	✓	✓	✓	✓
Support multi commerces	✓	✓	✓	✓
Gestion des marques et catégories	✓	✓	✓	✓
Formulaire de contact visiteur	✓	✓	✓	✓
Localisation du magasin sur carte	✓	✓	✓	✓
Certificat SSL	✓	✓	✓	✓

Nombre de produits	—	Illimité	—	Illimité
Réception de paiements	—	 Frais bancaires: 12%	—	 Frais bancaires: 4%
Facturation client	—	✓	—	✓
Impression des labels de livraison	—	✓	—	✓
Codes de réduction	—	✓	—	✓
Création de listes cadeaux	—	—	—	✓
Alertes SMS	—	—	—	✓
Site web privé et hébergement	—	—	✓	✓
Design personnalisé, responsive	—	—	✓	✓
Nom de domaine	—	—	✓	✓
Statistiques visiteurs	—	—	✓	✓
Interface pour intégration logiciel de caisse	—	—	—	189 eur
Application mobile de gestion du webshop (IoS,	—	—	—	189 eur

Si vous êtes intéressé(e) ou désirez plus d'informations :

Vincent Bultot

CEO & Founder of Nearshop vincent@nearshop.net

Tel : 0475/94.06.10

2) Comment inscrire sa boutique ?

Rendez-vous sur 'www.shoppingenbw.be', cliquez sur « **INSCRIRE SA BOUTIQUE** » dans le haut de l'écran.



Complétez votre adresse mail, téléphone et le nom de votre boutique puis cliquez sur « **Je m'inscris gratuitement** » :

A horizontal bar containing five buttons: 'Adresse email', 'Téléphone', 'Nom de la boutique', 'Je m'inscris gratuitement', and 'Voir nos plans tarifaires'.


Complétez le formulaire et cliquez sur « **Créer mon compte** ».

A registration form titled 'Identité utilisateur (Confidentiel)'. It contains two sections: 'Identité utilisateur (Confidentiel)' and 'Identité magasin (visible pour les visiteurs)'. The first section has fields for 'Adresse email', 'Téléphone', 'Prénom', 'Nom', 'Mot de passe', and 'Mot de passe (vérification)'. The second section has fields for 'Nom de la boutique' (filled with 'moncommerce'), 'Site Web', 'Email de contact' (filled with 'vincent@test.com'), 'Catégorie' (dropdown with 'A offrir'), 'Type magasin' (dropdown with 'ASBL'), 'Numéro TVA', 'Téléphone', 'Rue', 'Numéro', 'Ville', 'Code Postal', and 'Pays' (dropdown with 'BELGIQUE'). There are two checkboxes at the bottom for consent to receive questions and to accept terms and conditions. A green 'Créer mon compte' button is at the bottom right.

Confirmation de votre inscription

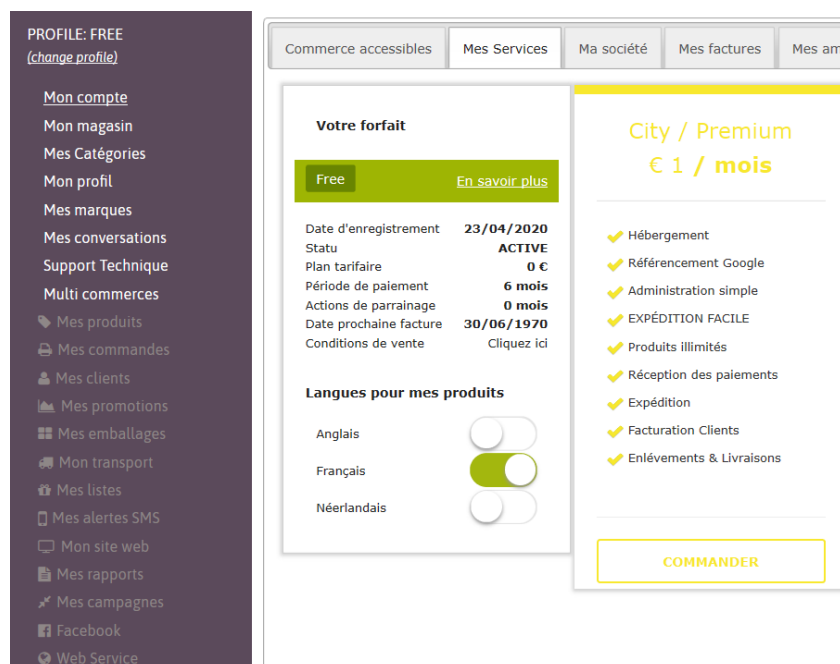
Nos équipes vérifient vos informations puis confirment la création de votre compte dans les 24 heures. Vous recevez en email de confirmation, votre boutique apparait ensuite dans l'annuaire du site.

Gestion de votre boutique, e-commerce et support technique

Identifiez-vous en cliquant sur l'onglet de connexion  dans le haut de l'écran :



Une fois identifié, cliquez sur « **Ma boutique** », le menu suivant s'affiche :



- **Mon compte** : sous « mes services », cliquez sur COMMANDER pour activer « CITY », l'e-commerce à 1eur/mois. Une fois votre paiement confirmé, les onglets « Mes produits », « Mes commandes », « Mes clients », « Mes promotions » et « Mon transport » seront activés, vous pourrez vendre immédiatement sur le site et bénéficier de nos tarifs de livraison exceptionnels
- **Mon magasin** : pour modifier vos heures d'ouverture, photo du magasin et vos conditions générales de vente
- **Mon profil** : décrivez ici l'activité de votre magasin
- **Mes marques** : ajoutez les marques avec lesquelles vous travaillez
- **Mes catégories** : activez les catégories de produits correspondant à vos produits. Vous ne trouvez pas de catégories correspondant à votre activité ? Faites le nous savoir via le support technique.
- **Support technique** : vous y retrouverez un formulaire de contact pour toute question et demande d'aide ainsi que des vidéos expliquant comment encoder vos premiers produits en 1 minute